

# 芝山文化生態綠園



台灣  
第一座  
文化生態公園

# 參觀時間

週一是休館日

週二至週日的參觀時間是早上 10 點到下午 5 點

一	二	三	四	五	六	日
×	○	○	○	○	○	○

# 導覽服務


週六、週日免費導覽

週二至週五 500 元



預約導覽電話 02 8866 6258

# 參觀門票

 有身心障礙手冊的人和 1 名陪同者**免費參觀**


成人票 50 元

學生票 30 元（要帶學生證）

團體票 20 元 / 人（至少 20 人以上）

# 參觀注意事項

 不可以在室內館吃東西

 不可以採花草

 不可以帶寵物進來

# 交通資訊

地址 台北市士林區雨聲街 120 號



- ① 從捷運士林站 1 號出口發步行 1 分鐘
- ② 到捷運士林站 (中正) 搭紅 15 公車



線上地圖



③ 在聯合醫院陽明院區站下公車

④ 步行 4 分鐘到達芝山文化生態綠園

# 參觀區地圖





3 楓香廣場區

2 榕樹區

6 得得之家

1

售票區





這是「台灣欒樹」的樹皮，  
找到大樹後，用手摸摸看看吧！

# 台灣欒<sup>カヌマ</sup>樹

有一種蟲在右邊的圖片上，  
它最喜歡台灣欒樹的果實，  
愛吸果汁，  
你發現了嗎？



台灣欒樹的果實是粉紅色的，  
長大後會變成咖啡色掉到地上。



# 無患子

無患子又叫做肥珠子，

它的果實加水揉一揉可以產生**泡泡**



以前人會當作**肥皂**拿來洗衣服



也是做**佛珠**很好的材料





# 2

榕 樹 區




這是「榕樹」的樹皮，  
找到大樹後，用手摸摸看看吧！

# 榕樹

榕樹的樹幹很特別，  
上面有很多一條一條的根，  
這些根長大以後會碰到地面，  
並支撐整顆榕樹。







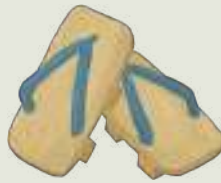
# 江某樹

江某樹的木頭很輕又很堅固，

以前的人常常用它來做成**便當盒**



或是做成**拖鞋**



現在我們到診所去看醫生，

檢查病人時用來壓住舌頭的**木片**



也是用江某樹的木頭做的。



# 蓮霧樹

蓮霧樹的果實，  
就是水果店常見的蓮霧。

蓮霧樹通常在每年春天最溫暖的時候開花，  
開花後 2 到 3 個月就會長出果實。



# 3

楓香廣場區



這是「楓香」的樹皮  
找到大樹後，用手摸摸看看吧！

# 楓香

秋天是最適合觀賞楓香的季節，  
因為楓香會從綠色<sub>的</sub>葉子，  
變成橘紅色<sub>的</sub>葉子，  
整棵樹看起來非常美麗。



楓香的果實是刺球狀的，  
樣子很特別吧！





# 楓香的落葉

在楓香廣場區的地面上，  
找 1 片楓香落葉夾在這裡。


請你把剛才找到的楓香落葉，  
跟右邊的圖片比一比，  
哪一個長得跟你找到的楓香落葉最像呢？



# 過山香

過山香是一種香草植物，  
可以靠近葉片聞聞看它的味道！

以前的人覺得過山香的氣味非常香，  
可以從山的這一頭，傳到山的另一頭，  
所以就把它取名叫過山香。



# 4

大 葉 楠 區




這是「大葉楠」的樹皮  
找到大樹後，用手摸看看吧！

# 大葉楠

這一顆大葉楠已經 250 歲，  
雖然非常老，不過還是很健康！  
這裡有時候會舉辦爬樹活動，  
讓大家一起來爬大葉楠。

**右邊的圖片**凹進去的地方可以卡住種子，  
讓大葉楠的樹幹長出其他植物！






# 血桐

如果我們把血桐的樹枝折斷，  
裡面的汁液碰到空氣之後會變成紅色，  
就像是在流血一樣。

血桐的葉子長得很大，  
你可以用手摸看看，  
會發現葉子有毛茸茸的感覺，  
很神奇吧！



5

水生池區

# 水生池

水生池附近有時可以看到小鳥，  
它們在這裡玩得很開心，  
你發現了嗎？

水生池裡的水也會隨著時間產生變化，  
冬春的時候水很少，  
夏秋的時候水很多。



# 穗花棋盤腳

穗花棋盤腳生長在附近有水的地方，  
也是經常出現在海邊的植物。

穗花棋盤腳的花很漂亮，  
在夏天的時候開花。



# 6

## 得得之家

這裡是專門照顧受傷小鳥的地方，  
它們會在這裡休息到身體好起來，  
再重新回到大自然裡。







指導單位

台北市文化局

執行單位

文化銀行  
BANK OF CULTURE

協力單位

